

CONTROL DE PRECIOS A DISPOSITIVOS MÉDICOS

MARZO 2018

 MINSALUD

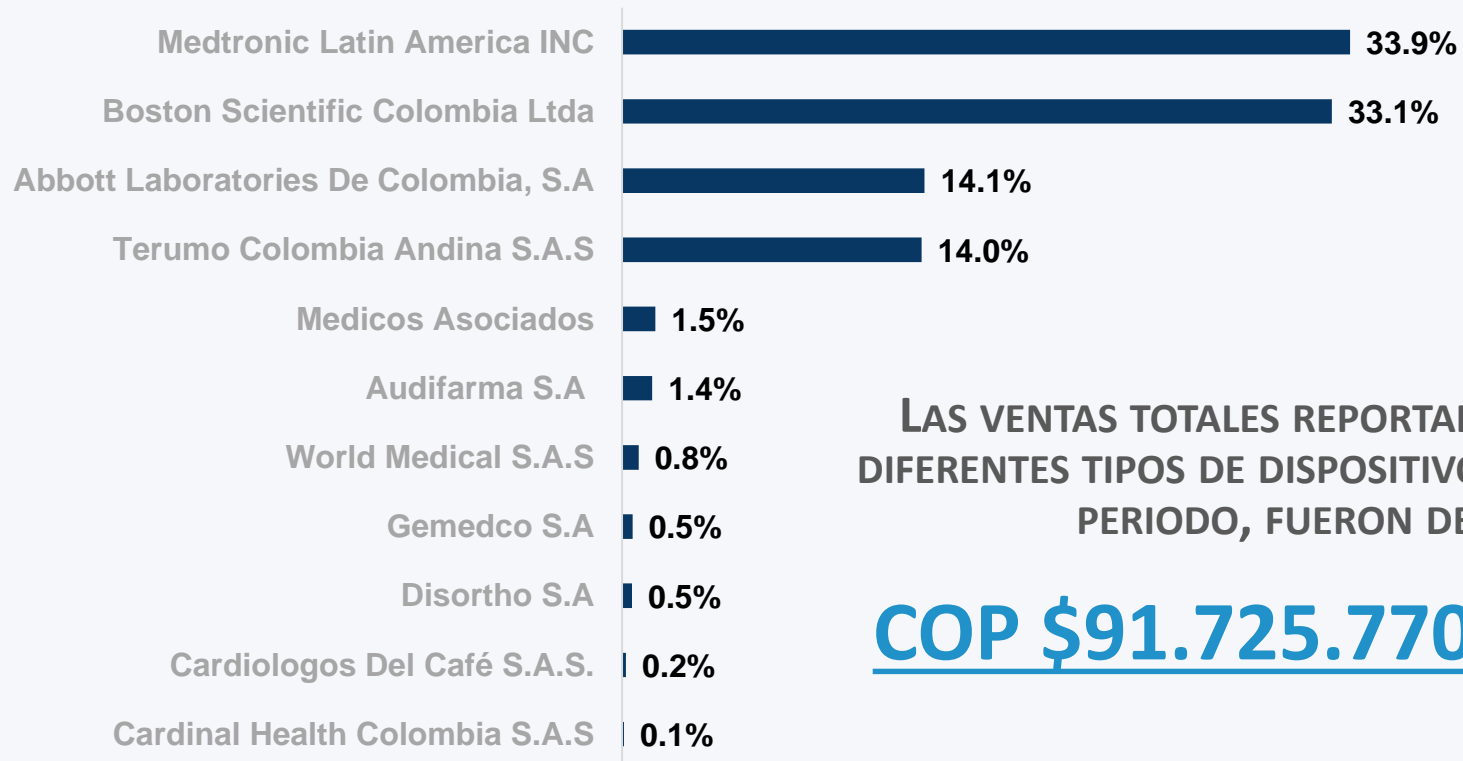
 **TODOS POR UN
NUEVO PAÍS**
PAZ EQUIDAD EDUCACIÓN

**COMISIÓN NACIONAL DE PRECIOS DE
MEDICAMENTOS Y DISPOSITIVOS MÉDICOS**
Dirección de Medicamentos y Tecnologías en Salud
Ministerio de Salud y Protección Social

RESUMEN DE LOS RESULTADOS DE LOS DISPOSITIVOS MÉDICOS EN LIBERTAD VIGILADA Y CONTROL DE PRECIOS.

Agenda

PARTICIPACIÓN EN LAS VENTAS TOTALES DE LOS DEC POR ENTIDAD IV 2016 – III 2017



LAS VENTAS TOTALES REPORTADAS DE LOS DIFERENTES TIPOS DE DISPOSITIVOS PARA ESTE PERIODO, FUERON DE:

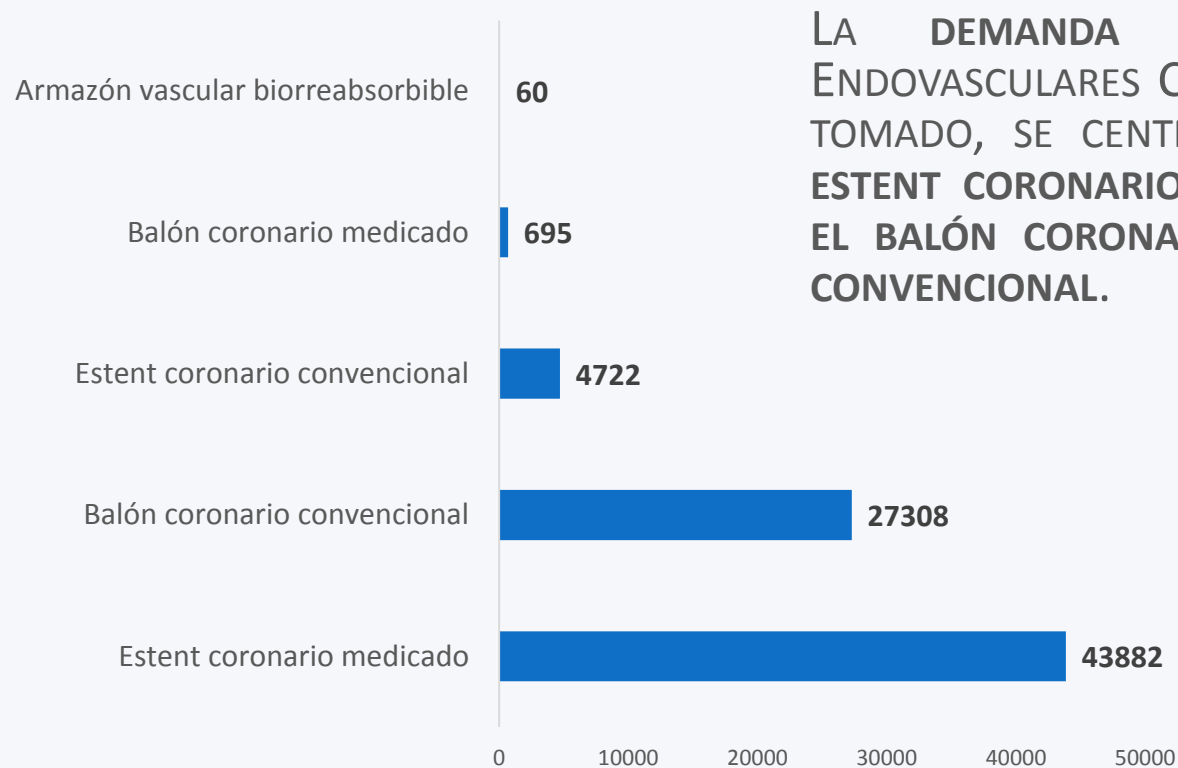
COP \$91.725.770.936,2

DISTRIBUCIÓN DE LAS VENTAS DE LOS DEC TRIMESTRALES

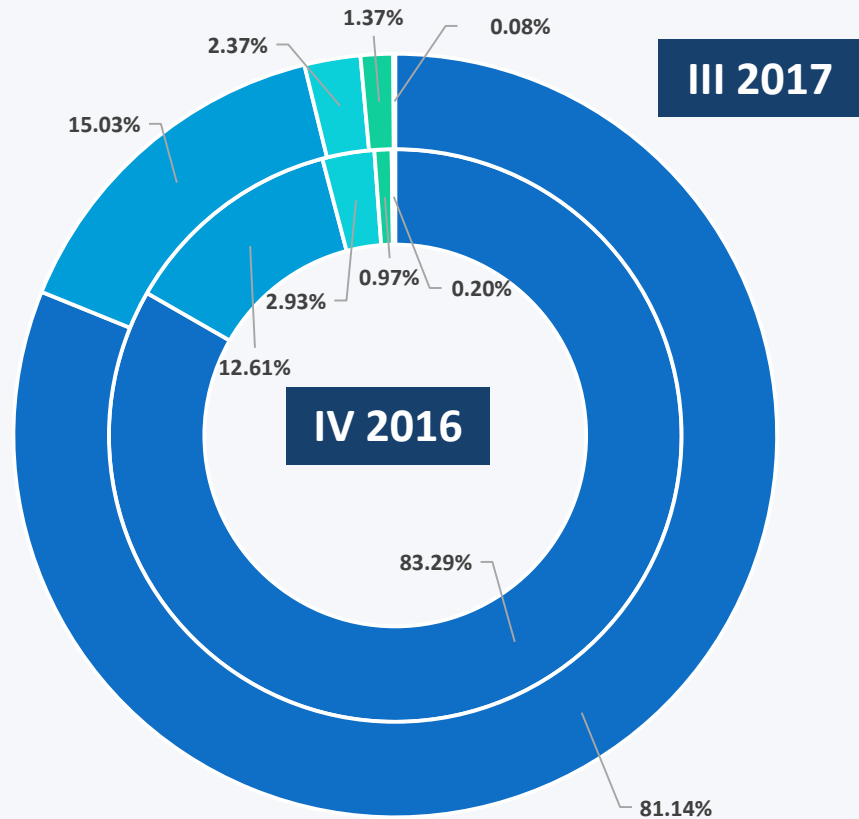
IV 2016		III 2017	
EMPRESA	PARTICIPACIÓN	EMPRESA	PARTICIPACIÓN
Boston Scientific Colombia Ltda	33,53%	Medtronic Latin America INC	41,75%
Medtronic Latin America INC	28,76%	Boston Scientific Colombia Ltda	37,68%
Terumo Colombia Andina S.A.S	17,11%	Abbott Laboratories De Colombia S.A	16,47%
Abbott Laboratories De Colombia S.A	12,01%	Audifarma S.A	1,32%
Medicos Asociados	5,01%	Disortho S.A	1,27%
Audifarma S.A	1,56%	World Medical S.A.S	1,04%
Gemedco S.A.	1,17%	Cardinal Health Colombia S.A.S	0,41%
World Medical S.A.S	0,84%	Gemedco S.A	0,05%
TOTAL	<u>COP\$ 25.306.162.189</u>	TOTAL	<u>COP\$ 20.573.984.730</u>

LAS EMPRESAS QUE TIENEN MAYOR CUOTA DE MERCADO EN LOS DISPOSITIVOS QUE SE ENCUENTRAN EN LIBERTAD VIGILADA Y CONTROL DE PRECIOS SON: **BOSTON SCIENTIFIC COLOMBIA LTDA** Y **MEDTRONIC LATIN AMERICA INC**

UNIDADES VENDIDAS POR TIPO DE DISPOSITIVO



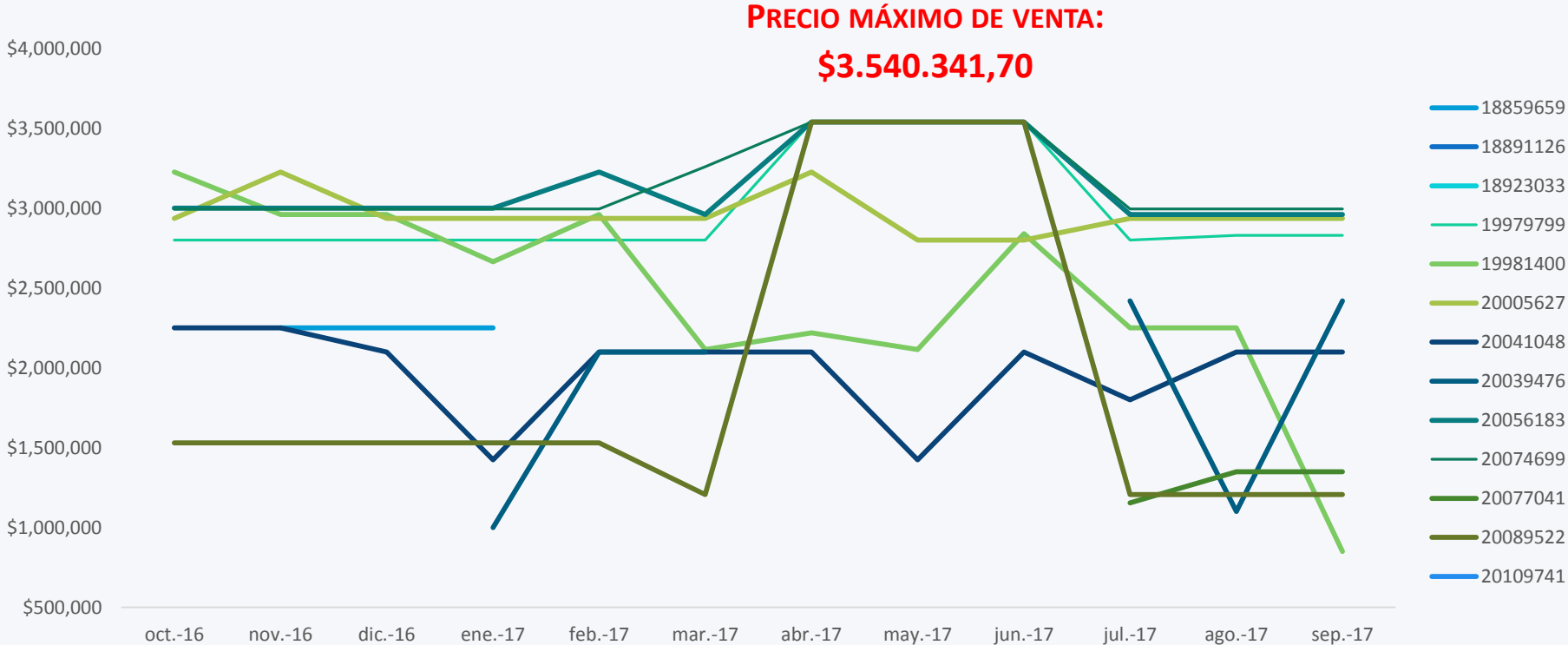
DISTRIBUCIÓN DE LAS VENTAS DE LOS DIFERENTES DEC



- Estent coronario medicado
- Balón coronario convencional
- Estent coronario convencional
- Balón coronario medicado
- Armazón vascular biorreabsorbible

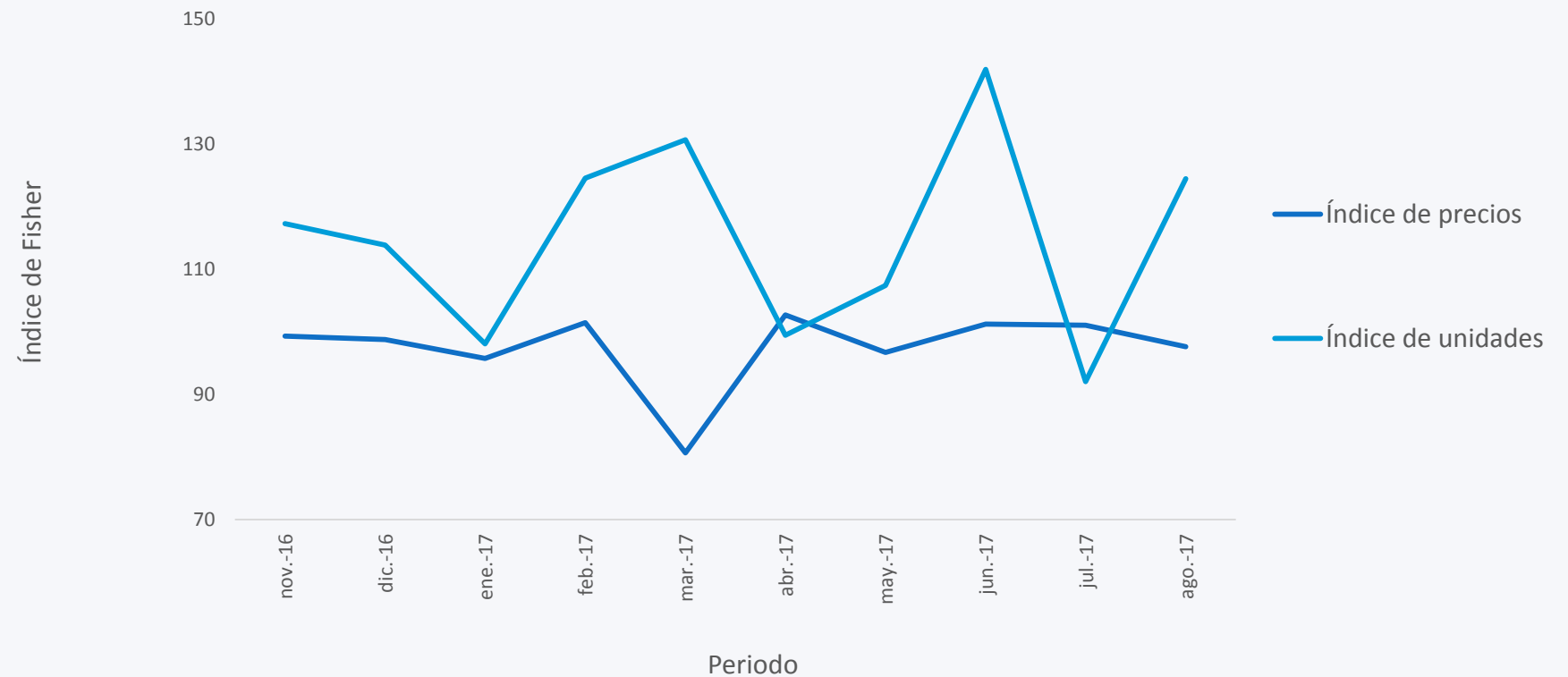
LOS ESTENT CORONARIOS MEDICADOS COMPRENEN ALREDEDOR DEL **80%** DE LAS VENTAS TOTALES DE LOS DEC. PARA EL CUARTO TRIMESTRE DEL 2016 TUVO VENTAS POR **\$21.077.657.840** Y PARA EL TERCER TRIMESTRE DEL 2017 POR **\$16.693.697.990**, PRESENTANDO UNA DISMINUCIÓN ENTRE TRIMESTRES DEL **20.80%**

COMPORTAMIENTO DEL PRECIO MÁXIMO REPORTADO ESTENTS CORONARIOS MEDICADOS



EN EL PERIODO COMPRENDIDO DE ABRIL A JUNIO DEL 2017, LAS EMPRESAS **AUDIFARMA S.A**, CON TRES DE SUS EXPEDIENTES, Y **BOSTON SCIENTIFIC COLOMBIA LTDA**, CON UN EXPEDIENTE, ADOPTARON EL PRECIO MÁXIMO DE VENTA ESTABLECIDO POR LA CNPMDM

ÍNDICE DE FISHER



EL COMPORTAMIENTO DEL PRECIO DE LOS DISPOSITIVOS ENDOVASCULARES CORONARIOS EN GENERAL, NO HA PRESENTADO VARIACIONES CONSIDERABLES, SOLO PARA EL MES DE MARZO EL PRECIO TUVO UNA CAÍDA, LA CUAL REPRESENTO EL MÍNIMO DEL PERIODO. EN CUANTO A LAS UNIDADES, PRESENTAN UNA MAYOR FLUCTUACIÓN.



**MUCHAS GRACIAS
POR SU ATENCIÓN**

**Dirección de Medicamentos y Tecnologías en Salud
Ministerio de Salud y Protección Social**